




Construisons
ensemble
des souvenirs
mémorables

Tentes et chapiteaux

CHAPITEAUX • TENTES • PAGODES • STANDS



Chapiteaux

Bambou



OPTION
Éclairage
ciel étoilé
ou lanterne



L'ESPACE D'UN CHAPITEAU ET LE CHIC DU BAMBOU !

- Chapiteau Bambou de 225 à 600 m²
- Hauteur des mâts intérieurs jusqu'à 7,20 m
- Mats Bambou
- Entièrement fermable par murs sable et cristal



DIMENSIONS DISPONIBLES


- 225 m² (15 x 15 m)
- 300 m² (15 x 20 m)
- 375 m² (15 x 25 m)
- 450 m² (15 x 30 m)
- 525 m² (15 x 35 m)
- 600 m² (15 x 40 m)



**COULEUR
TOILE**

Chapiteaux

Chambord



OPTION

Possibilité d'un chapiteau entièrement transparent grâce au toit total cristal. Il offre une esthétique unique permettant à la lumière naturelle de filtrer à travers les parois translucides.

- Hauteur centrale jusqu'à 5,40 m
- Structure aluminium
- Entièrement fermable



OPTION

Vélum en tissu plissé pour une ambiance chic

UN CHAPITEAU DEUX PENTES MODULABLES. IDÉAL POUR VOS RÉCEPTIONS, SALONS, INAUGURATIONS, MARIAGES. IL SE COMPOSE DE TRAVÉES AFIN DE MODULER LA SURFACE.



DIMENSIONS DISPONIBLES

- EN LARGEUR DE 10 MÈTRES
100 m² à 1 200 m²
(10 x 10 m
à 10 x 120 m)
- EN LARGEUR DE 15 MÈTRES
90 m² à 450 m²




OPTION

Ciel étoilé pour une ambiance magique qui vient compléter le toit cristal

COULEUR TOILE

Chapiteaux

Chambord



OPTION

Possibilité d'un chapiteau entièrement transparent grâce au toit total cristal. Il offre une esthétique unique permettant à la lumière naturelle de filtrer à travers les parois translucides.

- Hauteur centrale jusqu'à 5,40 m
- Structure aluminium
- Entièrement fermable



OPTION

Vélum en tissu plissé pour une ambiance chic

UN CHAPITEAU DEUX PENTES MODULABLES. IDÉAL POUR VOS RÉCEPTIONS, SALONS, INAUGURATIONS, MARIAGES. IL SE COMPOSE DE TRAVÉES AFIN DE MODULER LA SURFACE.



DIMENSIONS DISPONIBLES

- EN LARGEUR DE 10 MÈTRES
100 m² à 1 200 m²
(10 x 10 m
à 10 x 120 m)
- EN LARGEUR DE 15 MÈTRES
90 m² à 450 m²



OPTION

Ciel étoilé pour une ambiance magique qui vient compléter le toit cristal

COULEUR TOILE

Tentes

Stretch

- Nous pouvons, lors du montage, leur donner différentes formes en modulant les emplacements des poteaux intérieurs et périphériques
- Idéal pour cocktail, vos mariages, réceptions privées ou professionnelles, la tente stretch apportera un côté atypique et champêtre
- Hauteur : de 2 m à 4,50 m
- Mâts bambou ou Eucalyptus
- Entièrement ouverte ou fermable 3 côtés sur 4 selon la forme que nous lui donnons

OPTION
Éclairage en
pourtour de
toile et intérieur.



LA TENTE STRETCH EST AUSSI APPELÉE TENTE NOMADE. CE SONT DES STRUCTURES FLEXIBLES ET MODULABLES QUI POURRONT S'ADAPTER À TOUS VOS ÉVÉNEMENTS FESTIFS, AINSI QU'AU NOMBRE DE PERSONNES CONVIÉES.



DIMENSIONS
DISPONIBLES

- 36 m² (6 x 6 m)
- 45 m² (6 x 7,5 m)
- 84 m² (8 x 10,5 m)
- 150 m² (10 x 15 m)
- 230 m² (10 x 23 m)
- 300 m² (10 x 30 m)
- 380 m² (10 x 38 m)

COULEUR
TOILE STRETCH

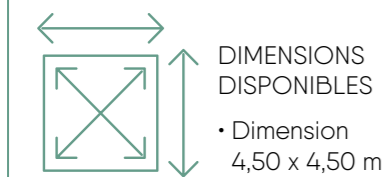
Pagodes Stands



Stand buvette

IDÉAL POUR ACCOMPAGNER TOUTES VOS MANIFESTATIONS : COMICE, FÊTE DES ÉCOLES, COMITÉ D'ENTREPRISE, ÉVÉNEMENT SPORTIF, FÊTE DE VILLAGE...

C'est un véritable espace boissons convivial et pratique, où il fait bon s'accouder pour manger sur le pouce et se désaltérer entre amis



COULEUR TOILES



Pagode 5X5

- La toiture 4 versants la distingue des autres tentes. Elle peut être assemblée à d'autres tentes de même type créant un espace de réception plus grand
- Structure aluminium
- Entièrement fermable
- Toit blanc
- Rideau ouverture centrale blanc, cristal ou orangerie



LA TENTE PLIANTE EST IDÉALE POUR DES SALONS, ANNIVERSAIRES, FOIRES, COCKTAILS.

Stand 3x3

- Elle peut être assemblée à d'autres tentes de même type créant un espace de réception plus grand
- Structure acier
- Entièrement fermable
- Toit blanc
- 4 rideaux blancs

